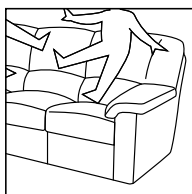



REGOLE GENERALI cosa NON fare

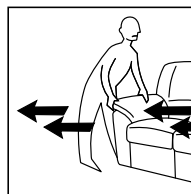
Per un corretto utilizzo del motore all'interno dei divani con **recliner elettrico**, attendere 8 minuti dalla chiusura prima di riattivarlo nuovamente. Il tempo di utilizzo corretto è **1 minuto ON/8 minuti OFF**.



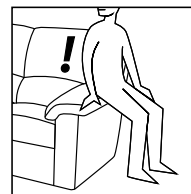
NON SALTARE O TUFFARSI SUL DIVANO



NON GIOCARE CON I MECCANISMI DEL DIVANO



NON TIRARE IL DIVANO DAL BRACCIOLO



NON SEDERSI SUI BRACCIOLI O SULLO SCHIENALE

MANUTENZIONE E PULIZIA

Non lasciare giornali e/o riviste sul divano. L'inchiostro della carta potrebbe essere assorbito dal rivestimento. Identificata la macchia, intervenire immediatamente, seguendo le istruzioni relative al rivestimento interessato. Ridurre la macchia agendo dal bordo verso il centro onde evitare aloni. Tamponare immediatamente la macchia con un panno bianco ben pulito. Non sedersi sulla parte umida.



RIVESTIMENTO IN TESSUTO



MACCHIE DA: Bibite / Vino

- Tamponare con panno bianco non abrasivo o carta assorbente.
- Smacchiare con una soluzione in acqua di aceto diluito al 50%
- Sciacquare con schiuma di sapone neutro non colorato;
- Asciugare con aria calda dirigendo il getto d'aria sia diretto dall'esterno verso l'interno della zona umida.



MACCHIE DA: Liquori

- Tamponare con panno bianco non abrasivo o carta assorbente;
- Lavare con schiuma di sapone neutro;
- Smacchiare solo con alcool denaturato diluito in acqua al 15%;
- Asciugare con dell'aria calda dirigendo il getto d'aria dall'esterno verso l'interno della zona umida.



MACCHIE DA: Sostanze grasse

- Tamponare con panno bianco non abrasivo o con carta assorbente;
- Sciacquare con schiuma di sapone neutro non colorato;
- Asciugare con aria calda dirigendo il getto d'aria sia diretto dall'esterno verso l'interno della zona umida.



RIVESTIMENTO IN ECO

Spolverare periodicamente con un panno bianco pulito, asciutto e non abrasivo.



MACCHIE DA SOSTANZE SOLUBILI IN ACQUA: Bibite, Caffè, etc...

- Rimuovere rapidamente il liquido dalla superficie tamponando con un panno bianco non abrasivo o carta assorbente.
- Strofinare delicatamente, con un panno appena inumidito, dall'esterno verso l'interno della macchia.
- Asciugare con un panno Pulito evitando l'esposizione alla luce diretta del sole e l'asciugacapelli.



MACCHIE DA SOSTANZE GRASSE: Olio, Maionese, Cioccolata

- Rimuovere in modo delicato la sostanza dalla superficie con carta assorbente.
- Con un panno pulito, imbevuto di una soluzione di sapone neutro (non colorato), strofinare delicatamente dall'esterno verso l'interno della macchia.
- Asciugare subito con un panno pulito.



MACCHIE SECCHHE

- Pulire delicatamente la superficie con un panno asciutto, l'eccessivo strofinio può causare danni al rivestimento.



RIVESTIMENTO IN MICROFIBRA



MACCHIE DA: Liquori, Bibite, Vino

- Utilizzare un panno imbevuto di acqua tiepida;
- Se resta l'alone della macchia trattarla con succo di limone;
- Risciacquare tamponando con acqua pulita.



MACCHIE DA: Succo di frutta, Marmellata, Ketchup, etc...

- Utilizzare un panno imbevuto di acqua tiepida;
- Risciacquare tamponando con acqua pulita.



MACCHIE DA: Grasso, Macchie d'erba e Pennarelli

- Tamponare con alcool etilico;
- Risciacquare tamponando con acqua pulita.
- Asciugare subito con un panno pulito.