

TAVOLINI

Questa linea offre una vasta scelta di tavolini da caffè o da fumo. Scegli quello che più si intona al tuo salotto. Disponibile in diversi modelli.

INFORMAZIONI PRODOTTI



CARATTERISTICHE

Piano:
Vetro.

PRODOTTO DA MONTARE



COLORI E ABBINAMENTI

Colori **:
Bianco, nero.

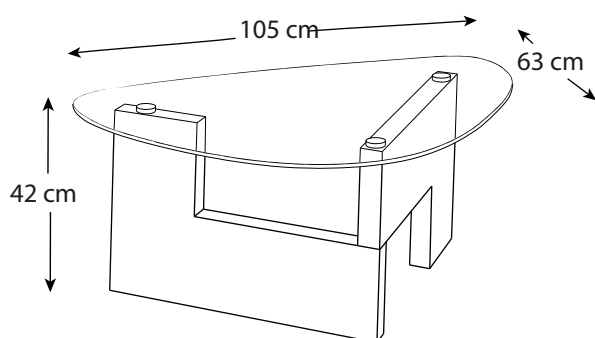
**La campionatura dei colori è disponibile presso tutti i punti vendita.



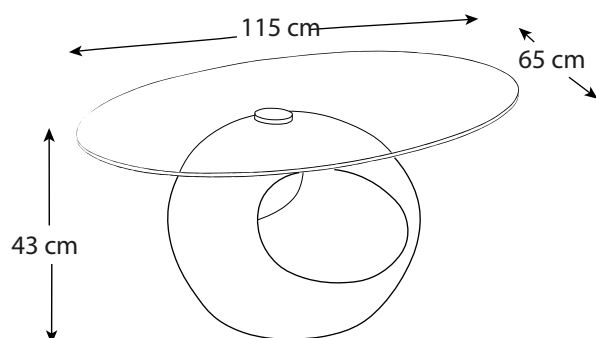
MANUTENZIONE

Nella pulizia delle superfici si consiglia vivamente, per quelle in nobilitato, di utilizzare detersivi neutri o alcool denaturato, con un panno morbido inumidito con sola acqua. Per le superfici laccate o opache e lucide utilizzare invece solamente un panno morbido appena inumidito eventualmente con sola acqua.
Si raccomanda inoltre di tenere i mobili in generale lontani da fonti di calore eccessivo e umidità di qualsiasi genere.

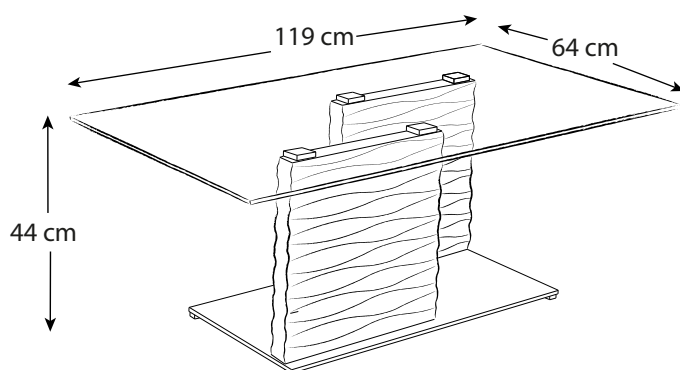
TUTTA L'OFFERTA



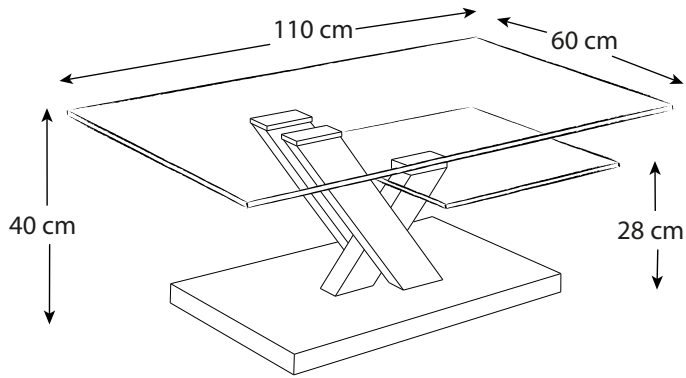
Colli: 2
Dimensioni:
1) 110 x 68 x 4 cm;
2) 65 x 44 x 16 cm;
Peso: 15 kg



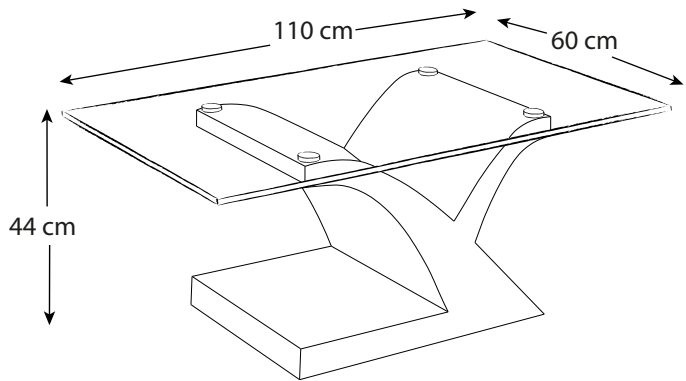
Colli: 2
Dimensioni:
1) 117 x 68 x 4 cm;
2) 63 x 43 x 43 cm;
Peso: 25 kg



Colli: 2
Dimensioni:
1) 125 x 70 x 6 cm;
2) 45 x 45 x 16 cm;
Peso: 30 kg



Colli: 3
Dimensioni:
1) 114 x 63 x 5 cm;
2) 55 x 49 x 4 cm;
3) 77 x 45 x 12 cm;
Peso: 36 kg



Colli: 2
Dimensioni:
1) 113 x 63 x 4 cm;
2) 66 x 47 x 48 cm;
Peso: 31 kg